

Tam 304 Paslanmaz Çelik RFID Kart Tokatlamak Elektronik Otel Kapı Kilidi DH8181-Y

Genel Bakış:

Udohow, RFID Akıllı Kart kilit teknolojilerinde bulunan Silindirik ve Gömme mandal seçenekleri içeren otel, motel, yatakhane ve rezidanslar için kullanışlı kartlı kilit sistemleri sunar.

Induction Card Opening DH-8181

304 Stainless Steel | Smart Card Or Mechanical Key | High Security





Ürün ayrıntısı:

Küçük ve çok büyük ölçekli oteller için uygundur, mevcut mekanik veya elektronik kapı kilitlerinin yerini kolayca alır. Konuk odaları, ortak alanlar ve bina erişimi için erişim kontrolü.

1. Acil durumda RFID kart mekanik anahtar ile kilit açma
2. Destek kartı türü: Temic (125MHz), Mifare (13.56MHz)
3. Malzeme: paslanmaz çelik veya Çinko alaşımı
4. 4 adet AA Alkalın pil ile çalışır ve Pil ömrü yaklaşık 1 yıl
5. Düşük voltaj alarmı: 4.8v'den az, 3 ses olacak ve kırmızı LED ışığı yanacaktır. Kilit hala yaklaşık 50 kez açılabilir.
6. Kapının en son 256 kaydını dairesel olarak saklayın. Her an dinamiği bilmek.
7. Yönetim sınıflandırması: yetkilendirme kartı, saat kartı, oda numarası ayar kartı, ana kart, acil durum kartı, kat kartı, bina kartı, misafir kartı, geçici kart, ev tutma kartı, alarm kartı, rahatsız edici olmayan 14 çeşit kartı destekleyen kart vb
8. Ücretsiz otel yazılımı, PMS ile arayüz için ücretsiz SDK
9. Montaj talebi: Kapı kalınlığı 38 mm ile 65 mm arasında olacak şekilde kapiya monte edilecektir.
10. Otel kilitleme sistemi şunları içerir: otel kilitleme yazılımı, kodlayıcı, RF kartı, enerji tasarrufu anahtarı, veri toplayıcı ...
11. ANSI standardı Gömme, beş mandal, sürgü işlevi, yüksek güvenlik, pili arka panelden değiştirin.

Detail Display

High Quality Life Choices



Official Marking

High Quality Life Choices



Front Panel / Rear Panel



Lock / Door Clasp



Lock Core / Key (two)



Two Open Door Cards



Accessories Screw

Shopping Notes

High Qualify Life Choices

1

Direction Of Opening

Tips: how to choose the direction of the door lock ?

Simply speaking, which way is the hinge on which side to open, The push door is inside, and the open door is open.

A, (Right Push) -- facing the door, the hinge is mounted on the right side of the doorframe and pushed to the door.

B, (Right Pull) - face to face the door hinge is installed on a door frame and the door to the right.

C, (Left Pull) -- facing the door, the hinge is mounted on the left side of the doorframe and pushed to the door.

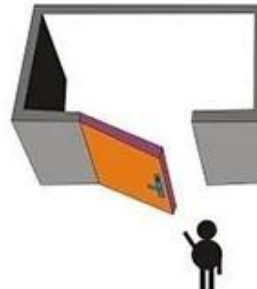
D, (Left Push) -- facing the door, the hinge is mounted on the left side of the doorframe, and the outside door is pulled out.



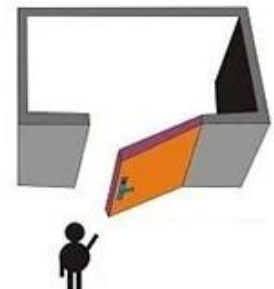
A
Left Push
(open into room)



B
Right Push
(open into room)



C
Left Pull
(open outside room)



D
Right Pull
(open outside room)

Özellikleri:

1. ANSI ve EURO versiyonlarında yüksek güvenliklili paslanmaz çelik gömme kilit kutusu.
2. Yüksek mukavemetli merkezi milli paslanmaz çelik tutamak.
3. Yüksek güvenliklili mekanik geçersiz kılma silindiri mevcuttur.
4. RFID teknolojisine sahip bağımsız kurulum (kablo gerekmez) elektronik kilit.
5. Geçici olmayan bellek: tarih, saat ve kart kullanıcısı dahil olmak üzere son 256 açılışı kaydeder

6. LED'ler, düşük pil uyarısı dahil olmak üzere kilit durumunu içerir

7. Asansör / Otopark / Yüzme Havuzu / Sauna Odası / Tenis Kortu / Spor Salonu gibi 16 ortak alana entegre edilebilir.

CONTACT US



Sincerely for your service

You are welcome to come to consult

Contact: Yimo Yang

Cellphone/Wechat/Whatsapp: +86 13612936220

Skype: udohow3

Email: udohow1@udohow.com

Web: www.udohow.com

HOME