Электронный дверной замок отеля DH8181-Y с полным прокладыванием карты RFID из нержавеющей стали 304

Обзор:
Udohow предлагает удобные системы блокировки с помощью карт для отелей, мотелей, общежитий и жилых домов, которые включают в себя варианты цилиндрических и врезных защелок, доступные в технологиях блокировки смарт-карт RFID.

Induction Card Opening DH-8181

304 Stainless Steel | Smart Card Or Mechanical Key | High Security

Информация о продукте:
Подходит для небольших и очень крупных отелей, легко заменяет существующие механические или электронные дверные замки. Контроль доступа для гостевых комнат, мест общего пользования и доступа в здание.

1. Разблокировка механическим ключом RFID-карты в аварийной ситуации.
2. Тип карты поддержки: Temic (125 МГц), Mifare (13,56 МГц)
3. Материал: нержавеющая сталь или цинковый сплав.
4. Питание от 4 щелочных батареек AA, срок службы батареи около 1 года.
5. Сигнализация низкого напряжения: менее 4,8 В, прозвучит 3 звука и загорится красный светодиод. Замок по-прежнему можно разблокировать примерно 50 раз.
6. Сохраните последние 256 записей открытия двери по кругу. Зная о динамике в любой момент.
7. Классификация управления: поддержка 14 типов карт, включая авторизационную карту, карту часов, карту установки номера комнаты, мастер-карту, карту экстренного вызова, карту этажа, карту здания, карту гостя, временную карту, карту хозяйки, карту сигнализации, не беспокоить карта и т. д.
8. Бесплатное программное обеспечение для отелей, бесплатный SDK для взаимодействия с PMS.
9. Запрос на установку: Устанавливается на двери толщиной от 38 мм до 65 мм.
10. Гостиничная система запирания включает в себя: программное обеспечение для запирания гостиниц, кодировщик, RF-карту, выключатель энергосбережения, сборщик данных ...
11. Стандарт ANSI Mortise, пять защелок, функция ригеля, высокий уровень безопасности, замена батареи с задней панели.

Detail Display

High Qualify Life Choices







Official Marking

High Qualify Life Choices

Front Panel / Rear Panel

Lock / Door Clasp

Lock Core / Key (two)

Two Open Door Cards

Accessories Screw

Shopping Notes

High Qualify Life Choices

1 Direction Of Opening

Tips: how to choose the direction of the door lock ?

Simply speaking, which way is the hinge on which side to open, The push door is inside, and the open door is open.

A, (Right Push) -- facing the door, the hinge is mounted on the right side of the doorframe and pushed to the door.

B, (Right Pull) - face to face the door hinge is installed on a door frame and the door to the right.

C, (Left Pull) -- facing the door, the hinge is mounted on the left side of the doorframe and pushed to the door.

D, (Left Push) -- facing the door, the hinge is mounted on the left side of the doorframe, and the outside door is pulled out.

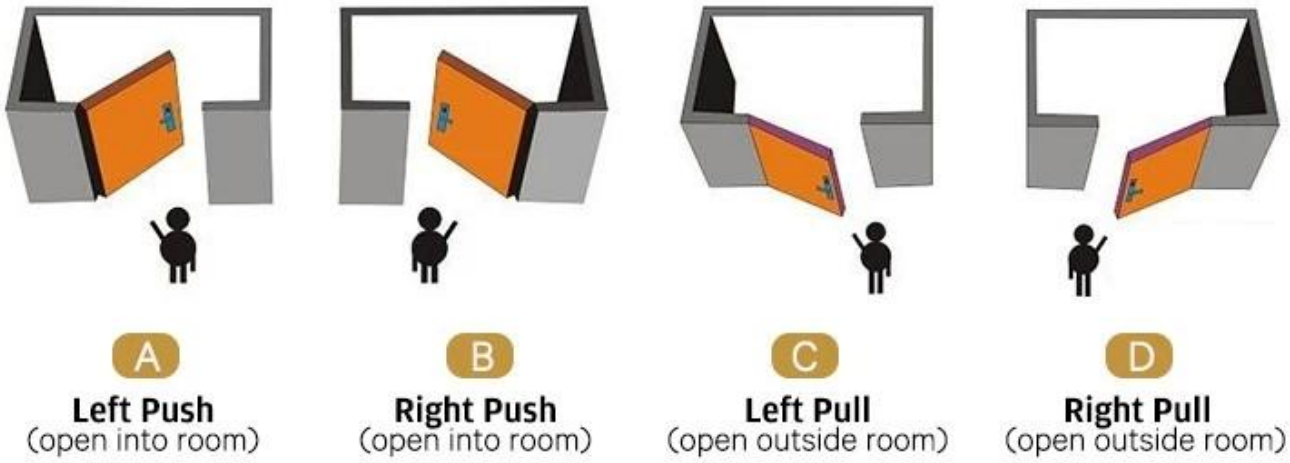

Характеристики:

1. Врезной замок из нержавеющей стали с высоким уровнем защиты, доступный в версиях ANSI и EURO.
2. Ручка из нержавеющей стали с высокопрочным центральным шпинделем.
3. Доступен механический блокирующий цилиндр с высокой степенью защиты.
4. Автономная установка (без проводов) электронного замка с технологией RFID.
5. Энергонезависимая память: записывает последние 256 открытий, включая дату,

время и карту пользователя.
6. Светодиоды для отображения состояния блокировки, включая предупреждение о низком заряде батареи.
7. Может быть объединен с 16 местами общего пользования, такими как лифт / парковка / бассейн / сауна / теннисный корт / тренажерный зал и т. Д.