

DH8181-Y انتقد قفل باب الفندق الإلكتروني RFID كامل 304 الفولاذ المقاوم للصدأ بطاقة

نظرة عامة:

أنظمة قفل بطاقات مريحة للفنادق والموتيلات وصالات النوم المشتركة والإقامة والتي تشمل Udohow تقدم RFID خيارات قفل الأسطوانة ومورتييس المتوفرة في تقنيات قفل البطاقة الذكية.

Induction Card Opening DH-8181

304 Stainless Steel | Smart Card Or Mechanical Key | High Security





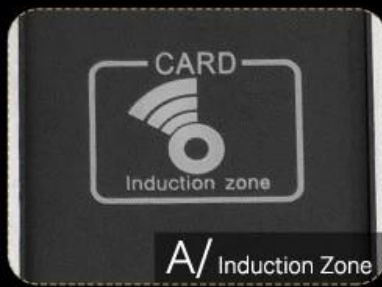
تفاصيل المنتج:

مناسبة للفنادق الصغيرة والكبيرة جدًا ، وتستبدل بسهولة أقفال الأبواب الميكانيكية أو الإلكترونية الموجودة. التحكم في الوصول إلى غرف النزلاء والمناطق العامة ومدخل المبنى.

1. في حالات الطوارئ RFID فتح بواسطة مفتاح ميكانيكي بطاقة.
 2. نوع بطاقة الدعم Mifare (13.56 ميغا هرتز) ، (125 ميغا هرتز) Temic :2. نوع بطاقة الدعم
 3. المواد: الفولاذ المقاوم للصدأ أو سبائك الزنك
 4. بطارية قلووية وعمر البطارية حوالي 1 سنة AA pcs 4. مدعوم من 4
 5. إندازر الجهد المنخفض: أقل من 4.8 فولت ، سيكون هناك 3 أصوات وضوء أحمر. لا يزال من الممكن فتح LED 5. إندازر الجهد المنخفض: أقل من 4.8 فولت ، سيكون هناك 3 أصوات وضوء القفل حوالي 50 مرة.
 6. الاحتفاظ بآخر 256 سجل لفتح الباب بشكل دائري. معرفة الديناميكية في أي لحظة.
 7. تصنيف الإدارة: دعم 14 نوعًا من البطاقات بما في ذلك بطاقة التفويض ، بطاقة الساعة ، بطاقة إعداد رقم الغرفة ، البطاقة الرئيسية ، بطاقة الطوارئ ، بطاقة الأرضية ، بطاقة المبنى ، بطاقة الضيوف ، البطاقة المؤقتة ، بطاقة حفظ المنزل ، بطاقة الإنذار ، عدم الإزعاج بطاقة إلخ
 8. برنامج فندق مجاني PMS مجاني للتفاعل مع SDK ، 8.
 9. التركيب: يركب على الباب بسمك يتراوح بين 38 مم و 65 مم. طلب .
 10. يشمل نظام قفل الفندق: برنامج قفل الفندق ، جهاز التشفير ، بطاقة الترددات اللاسلكية ، مفتاح توفير الطاقة ، جامع البيانات ...
- أمان عالي ، قم بتغيير البطارية من اللوحة الخلفية ، deadbolt خمسة مزلاج ، وظيفة ، ANSI 11. نقر معيار

Detail Display

High Quality Life Choices



Official Marking

High Quality Life Choices



Front Panel / Rear Panel



Lock / Door Clasp



Lock Core / Key (two)



Two Open Door Cards



Accessories Screw

Shopping Notes

High Qualify Life Choices

1

Direction Of Opening

Tips: how to choose the direction of the door lock ?

Simply speaking, which way is the hinge on which side to open, The push door is inside, and the open door is open.

A, (Right Push) -- facing the door, the hinge is mounted on the right side of the doorframe and pushed to the door.

B, (Right Pull) - face to face the door hinge is installed on a door frame and the door to the right.

C, (Left Pull) -- facing the door, the hinge is mounted on the left side of the doorframe and pushed to the door.

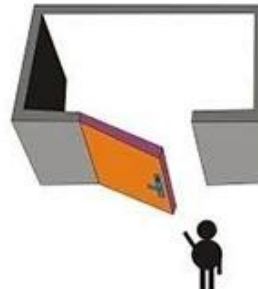
D, (Left Push) -- facing the door, the hinge is mounted on the left side of the doorframe, and the outside door is pulled out.



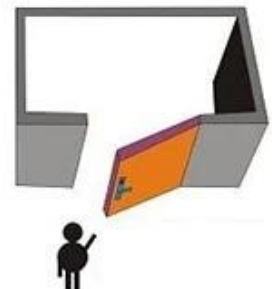
A
Left Push
(open into room)



B
Right Push
(open into room)



C
Left Pull
(open outside room)



D
Right Pull
(open outside room)

المميزات:

1. قفل نقر فولاذي مقاوم للصدأ عالي الأمان متوفر في إصدارات ANSI و EURO.

2. مقبض من الفولاذ المقاوم للصدأ مع محور دوران مركزي عالي القوة.

3. تتوفر أسطوانة تجاوز ميكانيكية عالية الأمان.

4. RFID. التثبيت المستقل (بدون أسلاك) قفل إلكتروني بتقنية

ذاكرة غير متطايرة: تسجل آخر 256 فتحة بما في ذلك التاريخ والوقت ومستخدم البطاقة.

6. لتشمل حالة القفل بما في ذلك تحذير انخفاض البطارية LED.

7. يمكن أن تتكامل مع 16 منطقة عامة مثل المصعد / وقوف السيارات / حمام السباحة / غرفة الساونا / ملعب التنس / الصالة الرياضية ... إلخ

CONTACT US



Sincerely for your service

You are welcome to come to consult

Contact: Yimo Yang

Cellphone/Wechat/Whatsapp: +86 13612936220

Skype: udohow3

Email: udohow1@udohow.com

Web: www.udohow.com

HOME